

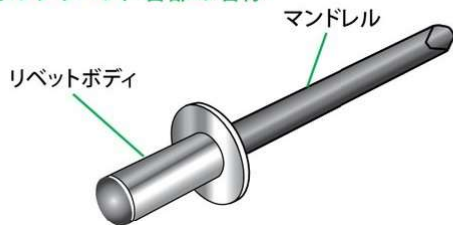
ポップリベットの選定は ワークの条件と要求仕様に応じてご検討ください。

正しい締結を得るために、実際にご使用になるワークそれぞれの材質、板厚、下穴径等の条件をご確認のうえ、締結に求める強度、機能、耐食性等の仕様に応じたポップリベットの選定を行ってください。

○ ポップリベットの品名について

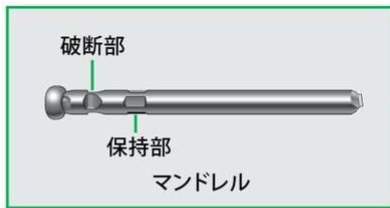
ポップリベットの品名にはそれぞれの仕様(リベットボディとマンドレルの材質、フランジ形状、リベット呼径、推奨締結板厚)を意味する記号や数字が付けられています。

ポップリベット 各部の名称



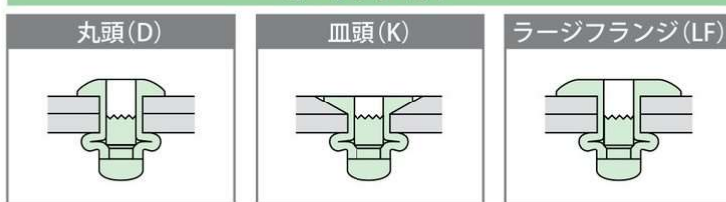
○ 参考例：AD42ABSの場合

AD42ABS

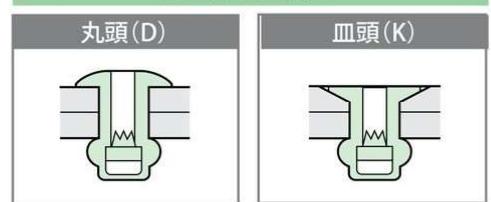


○ ポップリベットの形状について

オープンリベット

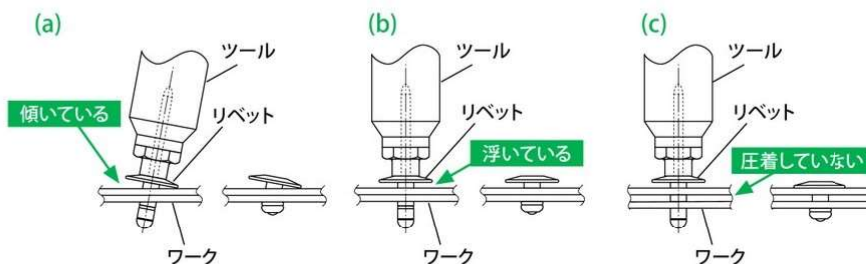


シールドリベット



締結時の注意事項

❶ 下図 (a)、(b)、(c) のように傾いたまま、浮いたまま、部品を圧着させずに作業をすると、締結不良の恐れがありますのでご注意ください。



❷ 操作時にツールをこじって作業をするとマンドレル部が曲がり、リベットの締結不良やツール故障の原因となりますのでご注意ください。

