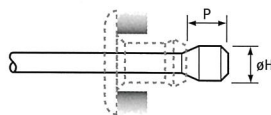
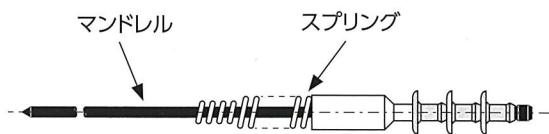
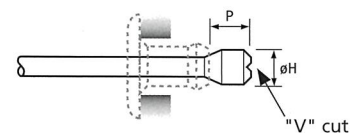


ブリップ締結ツール用マンドレル・スプリング



(ステンレス製ブリップ用マンドレル：マンドレル先端に識別用のV形状の溝を付けています)



ø (mm)	加工物 推奨下穴径 (mm)	マンドレル種類	ø H (mm)	P 最大 (mm)	スタンダードノーズ		ロングノーズ	
					マンドレル品番	スプリング品番	マンドレル品番	スプリング品番
2.4 真鍮、アルミ	寸法表通り	スタンダード(緑色)	1.83	3.02	07150-06013	07150-06803 (注1)	N/A	N/A
	+ 0.10	第1オーバー(黄色)	1.93	3.12	07150-06113			
	+ 0.20	第2オーバー(青色)	2.01	3.20	07150-06213			
3.2 真鍮、アルミ、 スチール	寸法表通り	スタンダード(緑色)	2.34	3.05	07271-06414	07150-06814	07271-07414	07150-07814
	+ 0.13	第1オーバー(黄色)	2.46	3.20	07271-06514		07271-07514	
	+ 0.25	第2オーバー(青色)	2.59	3.38	07271-06614		07271-07614	
3.2 ステンレス	寸法表通り	スタンダード(緑色)	2.53	3.07	07170-06804	07150-06814	07170-07804	07150-07814
	+ 0.13	第1オーバー(黄色)	2.65	3.25	07170-06824		07170-07824	
4.0 真鍮、アルミ、 スチール	寸法表通り	スタンダード(緑色)	2.79	3.45	07150-06015	07170-06875	07150-07015	07170-07875
	+ 0.13	第1オーバー(黄色)	2.92	3.61	07150-06115		07150-07115	
	+ 0.25	第2オーバー(青色)	3.05	3.78	07150-06215		07150-07215	
4.0 ステンレス	寸法表通り	スタンダード(緑色)	3.05	3.20	07170-06805	07170-06875	07170-07805	07170-07875
	+ 0.13	第1オーバー(黄色)	3.15	3.35	07170-06825		07170-07825	
4.8 アルミ、スチール	寸法表通り	スタンダード(緑色)	3.58	3.99	07150-06016	07170-06876	07150-07016	07170-07876
	+ 0.13	第1オーバー(黄色)	3.71	4.17	07150-06116		07150-07116	
	+ 0.25	第2オーバー(青色)	3.84	4.32	07150-06216		07150-07216	
4.8 ステンレス	寸法表通り	スタンダード(緑色)	3.81	3.81	07170-06806	07170-06876	07170-07806	07170-07876
	+ 0.13	第1オーバー(黄色)	3.90	3.96	07170-06826		07170-07826	
6.0 アルミ、スチール	寸法表通り	スタンダード(緑色)	4.54	4.18	07150-06018	07150-06846	07150-07018	07150-07846
	+ 0.13	第1オーバー(黄色)	4.65	4.34	07150-06118		07150-07118	
	+ 0.25	第2オーバー(青色)	4.79	4.49	07150-06218		07150-07218	

注1：スプリング07150-06803はフラット形状のノーズピース用です。テーパ形状のノーズピースを使用する際、スプリング07170-06873、細形状のノーズピースを使用する際、スプリング07170-06903をご使用ください。